

An die KoGIs-Chefredaktion

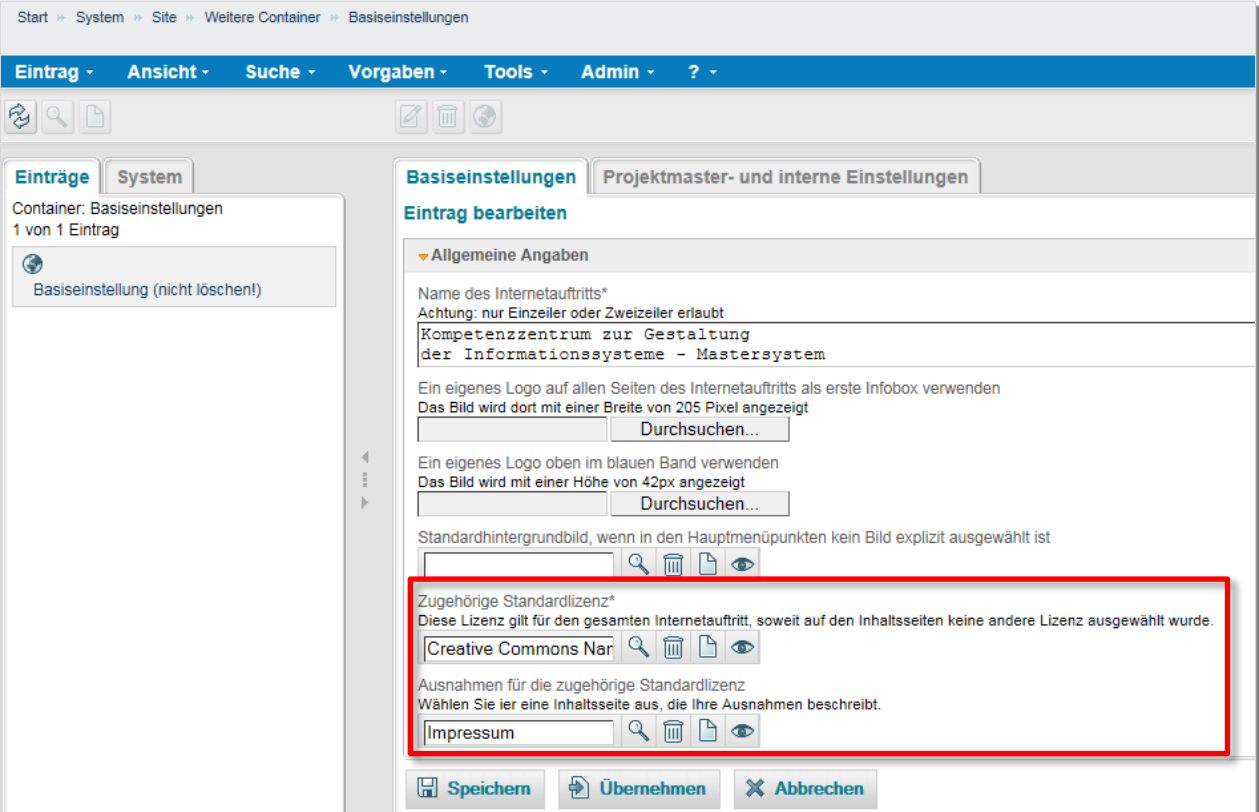
Einrichtung der Creative Commons - Lizenz für KoGIs-Auftritte

Standardeinstellung in den Basiseinstellungen


Nach der Aktualisierung Ihres Internet- und Intranetauftritts ist standardmäßig Ihr Auftritt mit der Lizenz **Creative Commons Namensnennung - Nicht-kommerziell - Keine Bearbeitung 3.0 (CC BY-NC-ND 3.0)** ausgezeichnet.

Diese Einstellung gilt für alle Seiten und enthaltenen Inhalte – soweit nicht anders angegeben (z.B. direkt im Dokument).

Um die Standardeinstellung (diese gilt für alle Inhaltsseiten, soweit die Redakteure keine andere Einstellung in der jeweiligen Inhaltsseite vorgenommen haben) zu ändern, wechseln Sie in den Container **Site > Weitere Container > Basiseinstellungen** und öffnen dort den Eintrag **Basiseinstellungen** (nicht löschen).



Im Auswahlfeld **Zugehörige Standardlizenz** wählen Sie die gewünschte Lizenz aus.

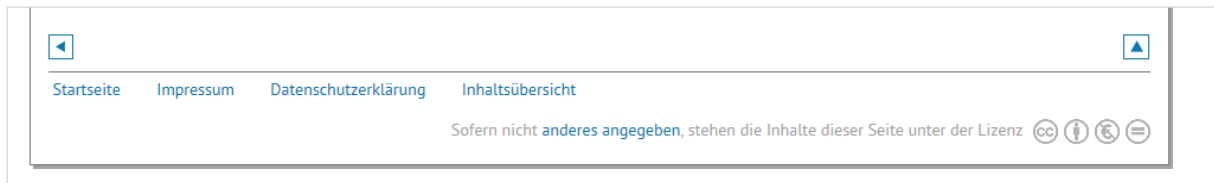


Eine Übersicht aller aktuell verfügbaren Lizenzen erhalten Sie unter http://transparenz.bremen.de/sixcms/detail.php?gsid=bremen2014_tp.c.50092.de.

Sollten Sie weitere Lizenzen benötigen, geben Sie den Bedarf bitte an das KoGIs-Team (cc-egov@afz.bremen.de) weiter.

ACHTUNG: Fügen Sie **nicht** eigenständig neue Lizenzen hinzu, da diese Einträge auch für den Transfer an das Transparenzportal verwendet werden und es hierbei zu Fehlern kommt, sobald nicht abgestimmte Einträge gebraucht werden.

Mit Klick auf **Speichern** werden die Änderungen übernommen und die gewählte Lizenz erscheint im Frontend unterhalb der Fußnavigation.

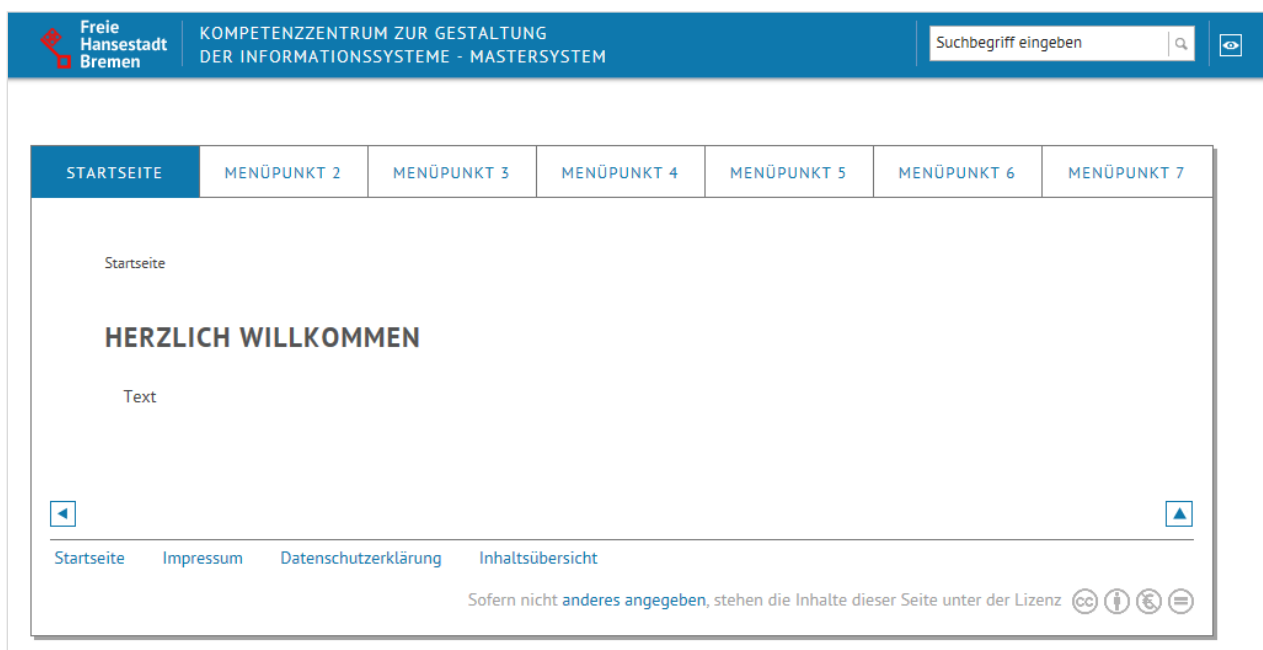


Zusätzlich können Sie über das Feld **Ausnahmen für die zugehörige Standardlizenz** eine Seite im Seitencontainer angeben, zu der verlinkt werden soll.



Auf dieser Ausnahme-Seite (dies kann eine eigenständige Seite sein oder ein Teilbereich im Impressum) sollten Sie weitere generelle Ausnahmen definieren, wie beispielsweise:

- Hoheits- und Wahrzeichen der Freien Hansestadt Bremen
- Bilder/Hintergrundbilder
- Unrechtmäßig veröffentlichtes Material

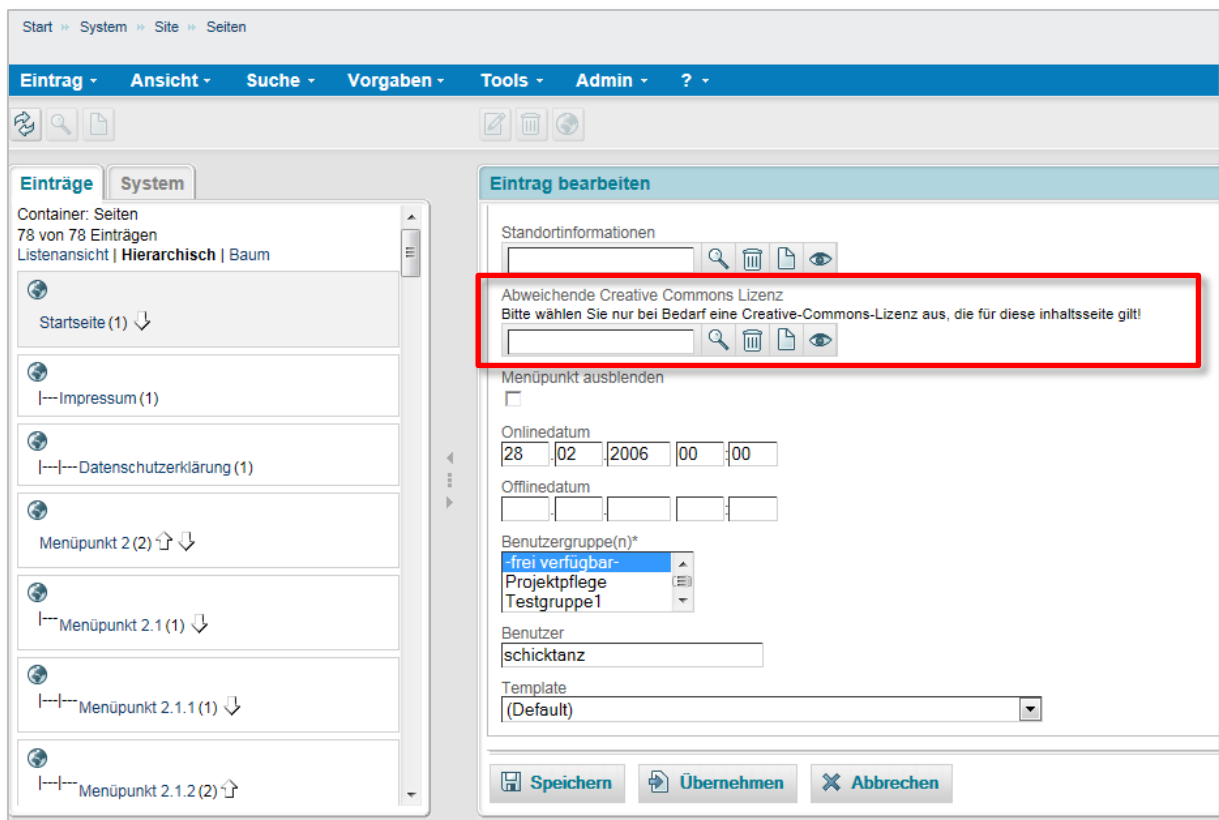


Individuelle Lizenz-Auszeichnungen für einzelne Inhaltsseiten

Abweichend von den Basiseinstellungen kann auf jeder Inhaltsseite im Seitencontainer eine Lizenz ausgewählt werden – analog zur Auswahl bei den IFG-Vorlagen und IFG-Metainformationen.

Um eine Inhaltsseite abweichend von den Basiseinstellungen mit einer Lizenz zu versehen, ist von den Redakteuren auf der Inhaltsseite das Feld **Abweichende Creative Commons Lizenz** zu füllen.

Diese Auswahl überschreibt für diese eine Inhaltsseite die Standardeinstellung in den Basiseinstellungen.



The screenshot displays the 'Eintrag bearbeiten' (Edit Entry) interface. On the left, a sidebar shows a tree view of the page structure under 'Container: Seiten', including 'Startseite (1)', 'Impressum (1)', 'Datenschutzerklärung (1)', and several 'Menüpunkt' entries. The main area is titled 'Eintrag bearbeiten' and contains the following fields:

- Standortinformationen:** A text input field with search, delete, and visibility icons.
- Abweichende Creative Commons Lizenz:** A text input field with search, delete, and visibility icons, highlighted by a red box. Below it is the instruction: "Bitte wählen Sie nur bei Bedarf eine Creative-Commons-Lizenz aus, die für diese Inhaltsseite gilt!".
- Menüpunkt ausblenden:** A checkbox.
- Onlinedatum:** A date and time selector set to 28.02.2006 00:00.
- Offlinedatum:** An empty date and time selector.
- Benutzergruppe(n)*:** A dropdown menu with options: '-frei verfügbar-', 'Projektpflege', and 'Testgruppe1'. '-frei verfügbar-' is selected.
- Benutzer:** A text input field containing 'schickanz'.
- Template:** A dropdown menu set to '(Default)'.

At the bottom of the form are three buttons: 'Speichern' (Save), 'Übernehmen' (Apply), and 'Abbrechen' (Cancel).